



INSTITUTO BRASILEIRO DE EXECUTIVOS DE FINANÇAS
IBEF Rio de Janeiro

Entidade de Utilidade Pública

Projetos para 2007 e Financiabilidade do PN 2007-11

José Sergio Gabrielli de Azevedo
Presidente

Rio de Janeiro
21 de novembro de 2006

Aviso

As apresentações podem conter previsões acerca de eventos futuros. Tais previsões refletem apenas expectativas dos administradores da Companhia. Os termos antecipa", "acredita", "espera", "prevê", "pretende", "planeja", "projeta", "objetiva", "deverá", bem como outros termos similares, visam a identificar tais previsões, as quais, evidentemente, envolvem riscos ou incertezas previstos ou não pela Companhia. Portanto, os resultados futuros das operações da Companhia podem diferir das atuais expectativas, e o leitor não deve se basear exclusivamente nas informações aqui contidas. A Companhia não se obriga a atualizar as apresentações e previsões à luz de novas informações ou de seus desdobramentos futuros.

Aviso aos Investidores Norte-Americanos:

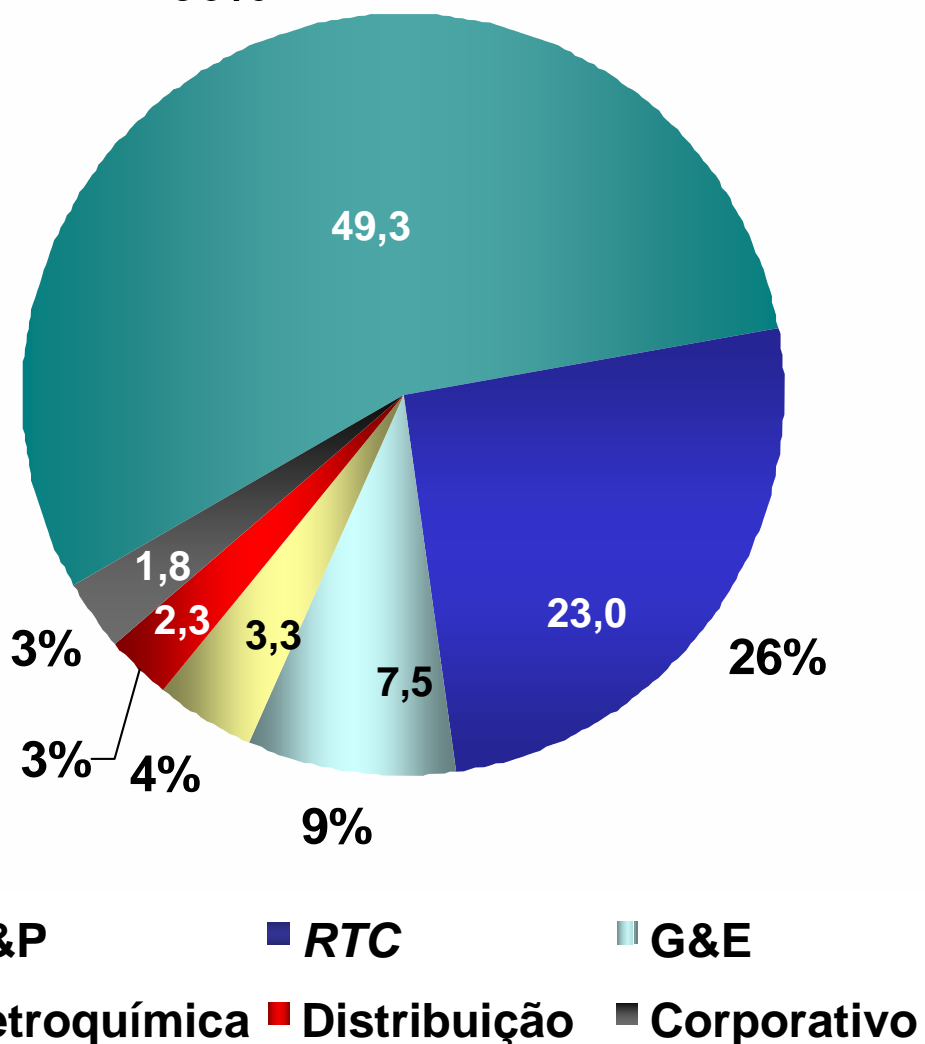
A SEC somente permite que as companhias de óleo e gás incluam em seus relatórios arquivados as reservas provadas que a Companhia tenha comprovado por produção ou testes de formação conclusivos que sejam viáveis econômica e legalmente nas condições econômicas e operacionais vigentes. Utilizamos alguns termos nesta apresentação, tais como descobertas, que as orientações da SEC nos proíbem de usar em nossos relatórios arquivados.

Plano de Investimentos

PN 2007-11

US\$ 87,1 bilhões

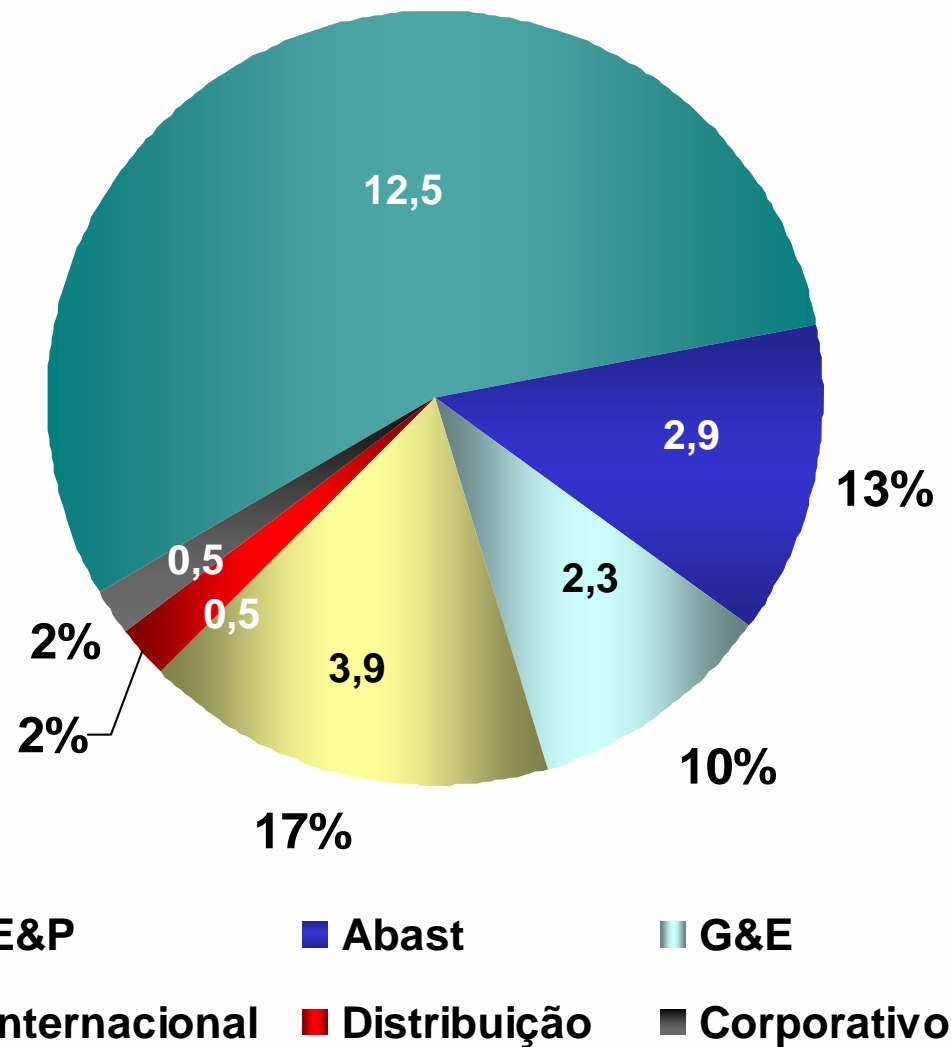
56%



Janeiro – Setembro 2006

R\$ 22,6 bilhões

55%



Principais projetos de produção em 2006

P-50



Albacora Leste
Capacidade 180,000 bpd
Abril 2006 ✓

FPSO Capixaba



Golfinho Mód. 1
Capacidade 100,000 bpd
Maio 2006 ✓

P-34



Jubarte Fase 1
Capacidade 60,000 bpd
Novembro 2006

FPSO Cidade do Rio de Janeiro



Espadarte Mód. II
Cap.: 100,000 bpd
Dezembro 2006

Em 2006, já foram entregues duas plataformas, a P-50 e a FPSO Capixaba. Até o final do ano, mais duas plataformas entrarão em operação, totalizando uma capacidade de produção adicional de 440 mil bpd no país.

- Atualmente, a P-50 está produzindo 164.000 bpd e em breve atingirá sua capacidade máxima;
- A FPSO Capixaba está produzindo 35.000 bpd e deverá chegar ao pico de produção em meados de 2007;
- A P-34 está em teste no mar e deverá iniciar suas operações no final de novembro;
- O início de operação da FPSO Rio de Janeiro foi antecipado de 2007 para dezembro de 2006.

Principais projetos para o aumento da produção doméstica em 2007

Piranema



Capacidade 20.000 bpd
Janeiro 07

Cidade de Vitória



Golfinho Mod. 2
Capacidade 100.000 bpd
Maio 07

P-54

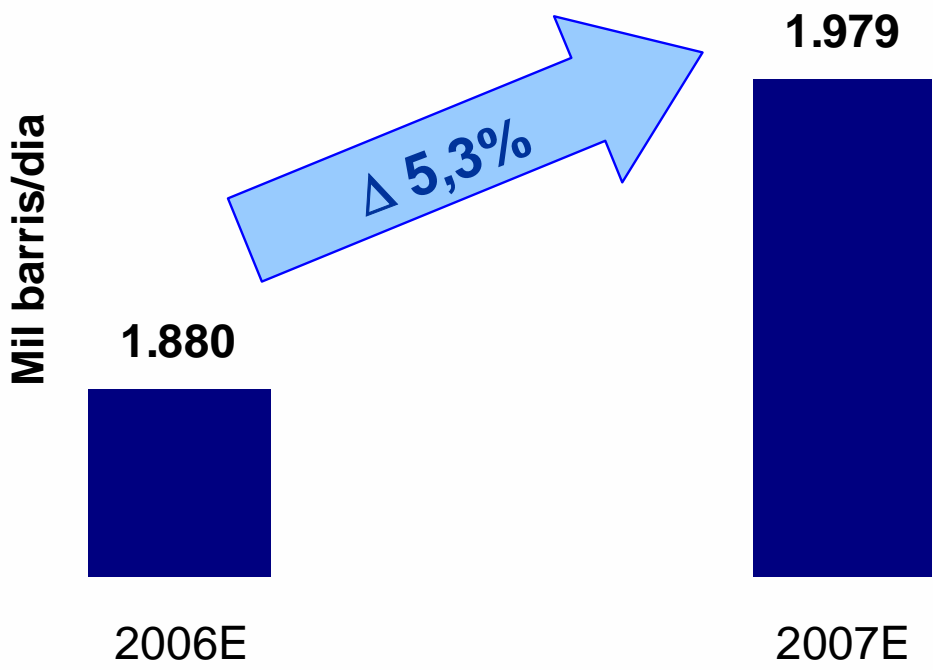


Roncador
Capacidade 180.000 bpd
Setembro 07

P-52



Roncador
Capacidade 180.000 bpd
Dezembro 07



- 4 novos projetos para 2007
- Capacidade total adicionada: 480.000 bpd

Principais Projetos 2008 - 2011

- 7 novos projetos
- Capacidade total adicionada: 1.020.000 bpd

Principais projetos e investimentos da Petrobras com início em 2007



Refino, Transporte e Comercialização

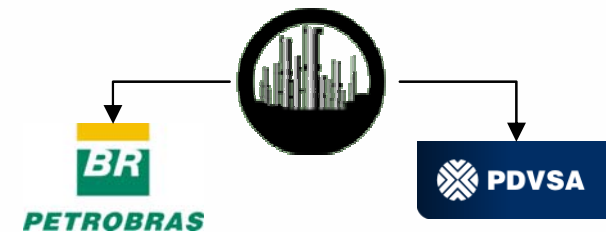
Principais Projetos e Investimentos

Refinaria do Nordeste (Pernambuco)

Cap. de processamento: 200 mil barris de óleo pesado (50% óleo Petrobras / 50% óleo PDVSA);

- Marcos em 2007:

- Obtenção de licença prévia ambiental e licença de instalação;
- Trabalho de terraplenagem.



Investimentos em Conversão e Modernização de Refinarias:

REDUC	REPLAN	REVAP	RPBC	
REPAR	REFAP	REGAP	LUBNOR	RLAM

- Início da implantação das unidades de tratamento e conversão de óleo combustível em diesel e produtos leves;
- Início da implantação da unidade de produção de matéria prima petroquímico;
- Início da ampliação da unidade de processamento de petróleo;
- Início da implantação das unidades de produção de gasolina

Principais projetos e investimentos da Petrobras com início em 2007



Refino, Transporte e Comercialização

Principais Projetos e Investimentos

Programa de Modernização e Expansão da Frota (PROMEF 26)

Marcos em 2007:

- Início de construção dos 26 navios sob responsabilidade do consórcio Atlântico Sul (Camargo Corrêa, Andrade Gutierrez, Queiroz Galvão, Aker Promar e Samsung).
- Construção de 3 navios de petróleo;
- Construção de 2 navios Gaseiros;
- Construção de 2 navios de Derivados.

Plano Diretor de Dutos

Início de Operação: quarto trimestre de 2010

Marcos em 2007:

- Finalização do estudo do Projeto;
- Licitação de equipamentos e início da implantação do Projeto;
- Desenvolvimento de obras de construção e montagem
- Licenciamento Ambiental

Principais projetos e investimentos da Petrobras com início em 2007



Gás Natural

Principais Projetos e Investimentos

Gasene - Perna Norte

Malha de Gasodutos do Nordeste

Malha de Gasodutos do Sudeste

Gasodutos: - Urucu-Manaus
 - Cabiúnas-Vitória
 - Paulínea-Jacutinga
 - Caraguatatuba-Taubaté

Ampliação Gasbel

Ampliação trecho sul do Gasbol
(distribuição do GNL)

GNL - Gás Natural Liquefeito



FSRU

Floating Storage and Regasification Unit

Marcos em 2007:

- **Terminais de GNL de Pecém e Baía de Guanabara:**
 - Emissão da Licença de Instalação (IBAMA);
 - Autorização da construção de instalações de equipamentos (ANP);
- **Gasoduto Urucu-Coari-Manaus;**
 - Obtenção de licença ambiental;
 - Desenvolvimento das obras de construção e montagem.
- **Gasoduto Cacimbas-Catú:**
 - Liberação de faixa e aquisição de áreas;
 - Processo para obtenção do Plano Básico Ambiental;
 - Processo para obtenção da Licença de Instalação;
- **Gasoduto Campinas-Rio:**
 - Finalização das Obras e início da operação.

Principais projetos e investimentos da Petrobras com início em 2007



Petroquímica

Principais Projetos e Investimentos

Unidade de Polipropileno (São Paulo)

Complexo Acrílico/SAP (Minas Gerais)

Unidade de PTA (Pernambuco)

Fafen (Bahia)

Complexo Petroquímico do Rio de Janeiro

COMPERJ

- Municípios de Itaboraí e São Gonçalo
- Início de Operação: 2012
- Marcos em 2007:
 - Construção do Centro de Informações
 - Centro de Integração em 11 municípios (treinamento de mão de obra);
 - Contratação dos Projetos de Engenharia Básica das Principais Unidades



Fornecedores – Transparência e Acesso aos Participantes

- No cadastro da Petrobras existem:
 - 40 mil empresas que produzem bens sem especificações e 30 mil que fornecem serviços sem especificações;
 - 2 mil que fabricam equipamentos mais específicos e outras 2 mil que prestam serviços com especificações;
- Desde o final de 2003, a Petrobras realiza processos licitatórios via Internet;

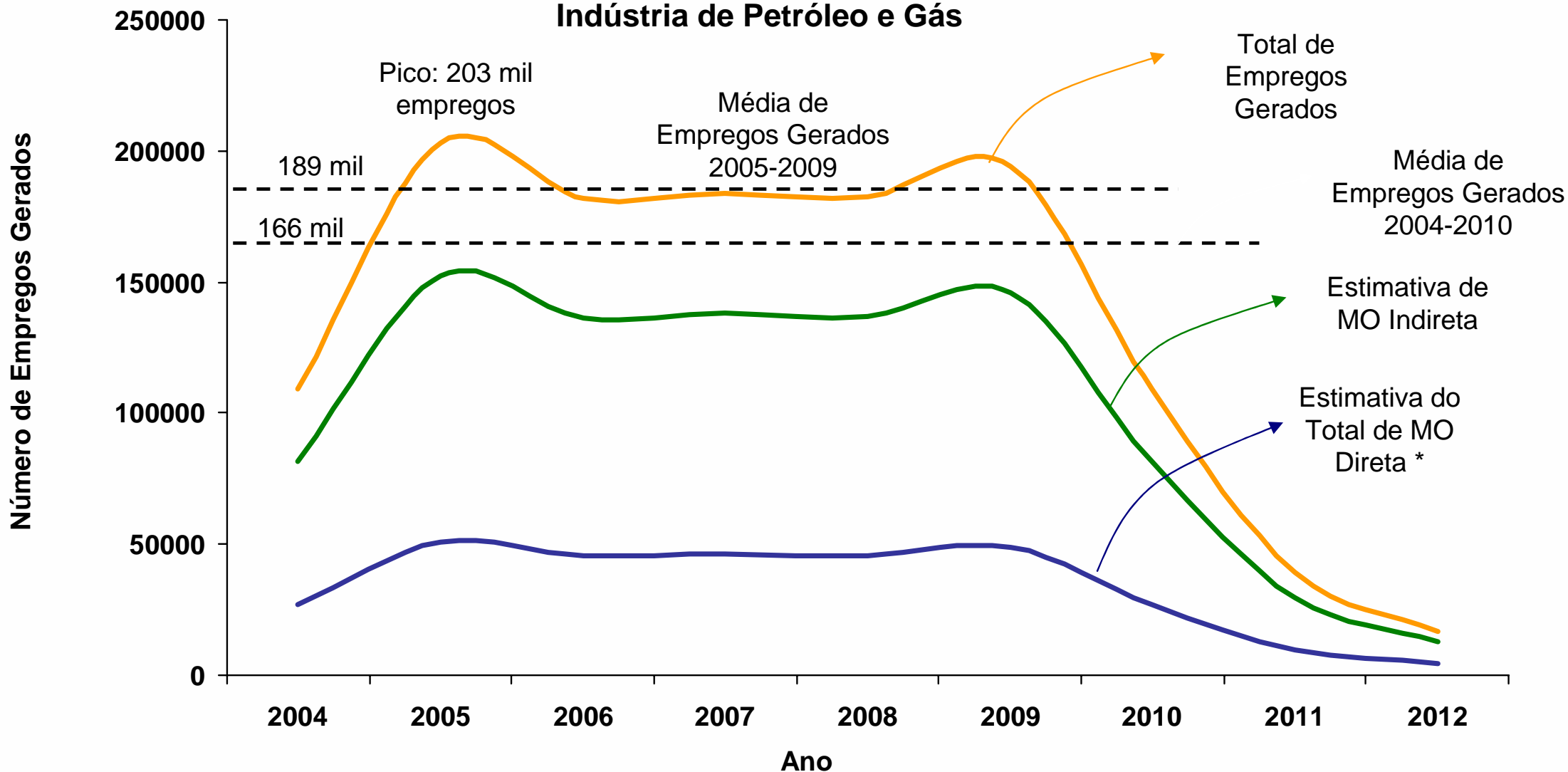


- Em 2005, a Companhia realizou 73 mil leilões eletrônicos, o equivalente a 55% dos gastos com aquisição de bens no ano;
- Este serviço deverá ser ampliado para transações feitas com fornecedores de pequeno e médio porte, assim como prestadoras de serviços;
- O cadastro das licitações eletrônicas conta com 14 mil empresas.
- A meta é que nos próximos 2 anos 85% do volume de compras seja feito pela Internet.

PROMINP: geração de empregos

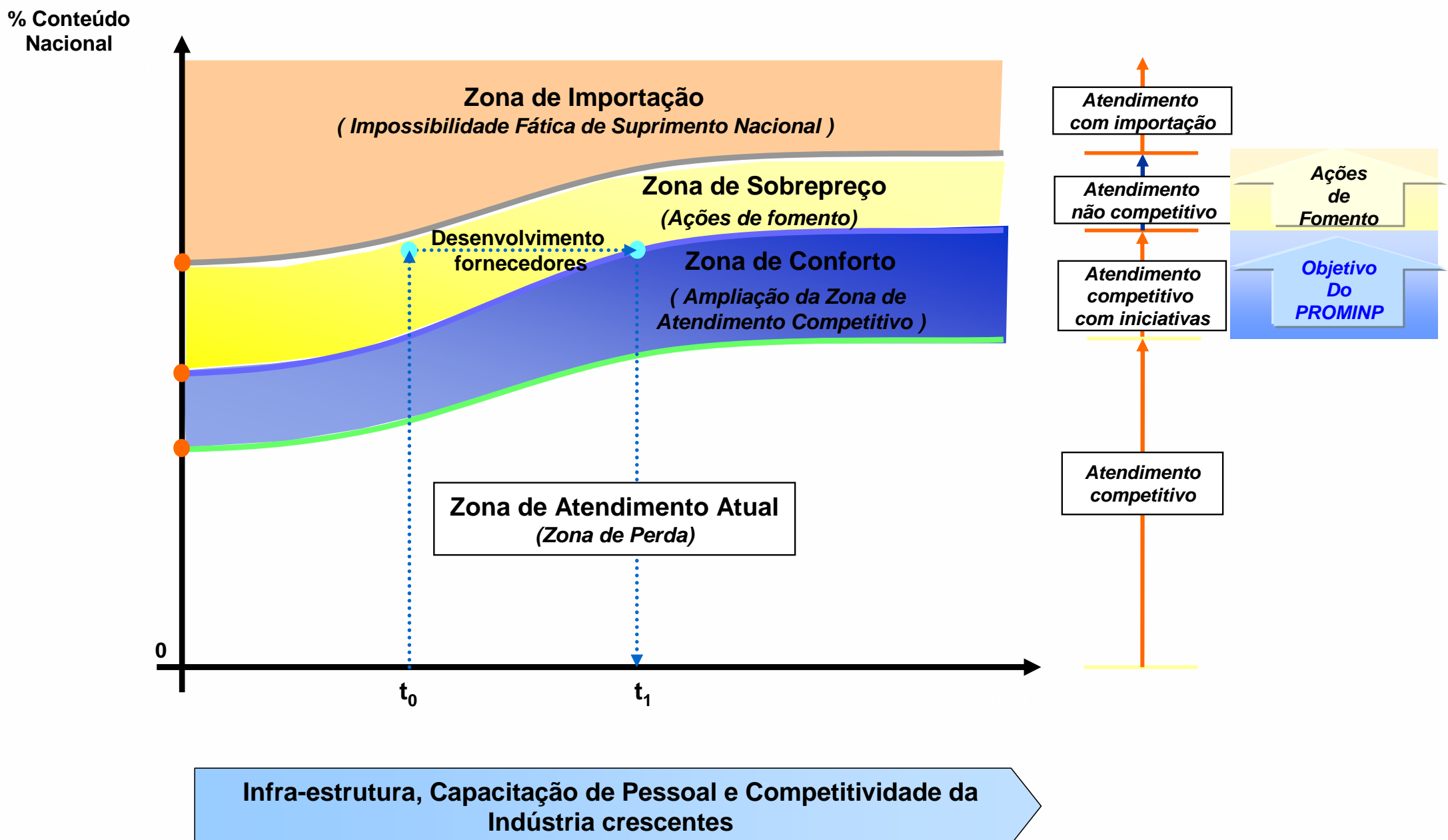
Até 203 mil empregos serão gerados durante a implementação dos projetos

Universo de Empregos Gerados pelos Investimentos na Indústria de Petróleo e Gás



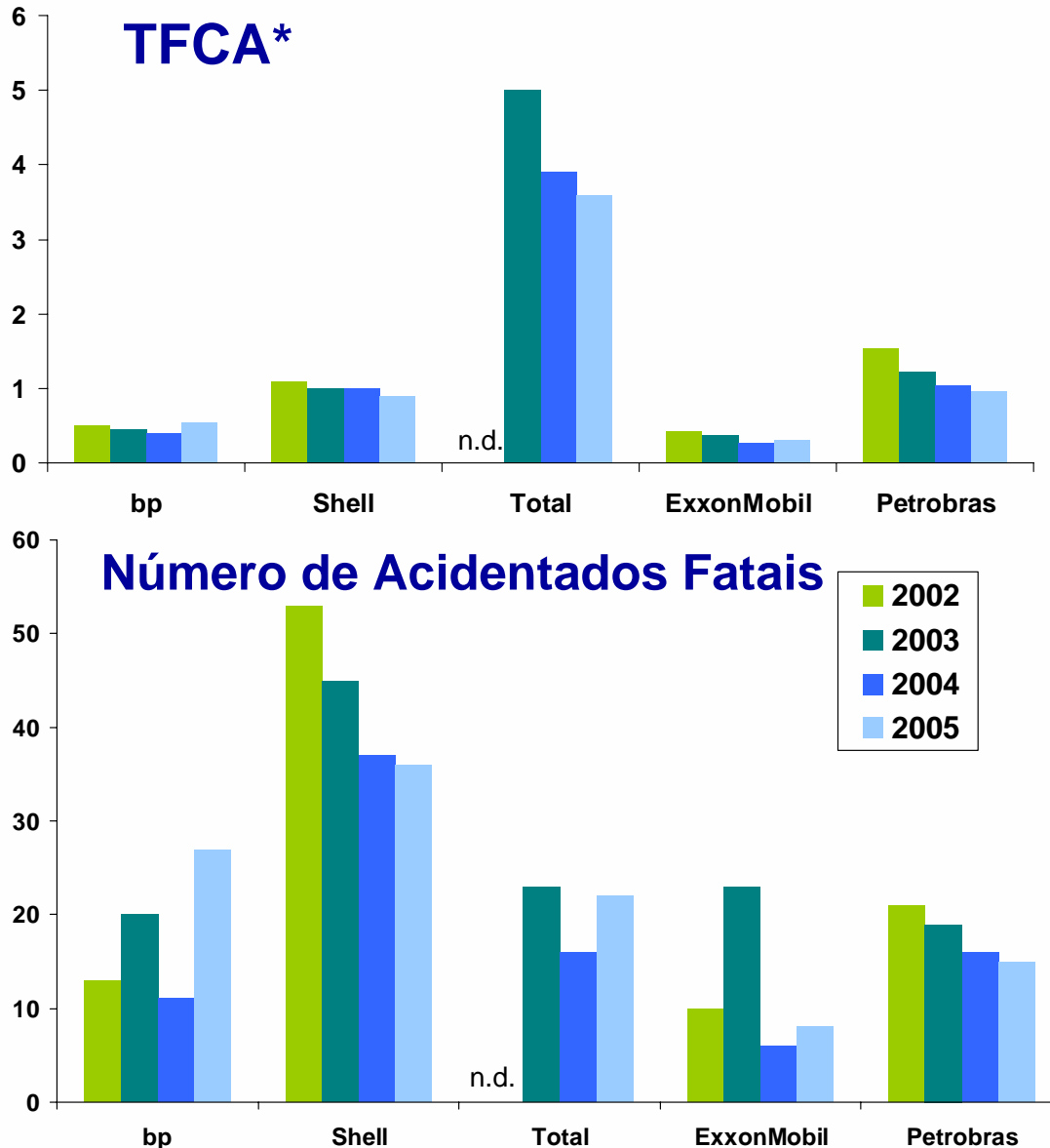
* Recursos Críticos, Não Críticos e Serviços Complementares

PROMINP: fornecimento de Bens e Serviços



Saúde e Segurança

O desempenho medido através do TFCA* e Fatalidades vem melhorando em consequência da implantação de boas práticas, como por exemplo:



- Videoconferências acidentes fatais e alguns graves
- Alertas de SMS
- Divulgação das ações de bloqueio implementadas
- Auditoria da eficácia da divulgação e análise de abrangência
- Treinamento da Liderança: Investigação de Acidentes, Incidentes e Desvios Sistêmicos
- Seminários de Boas Práticas – 1300 profissionais

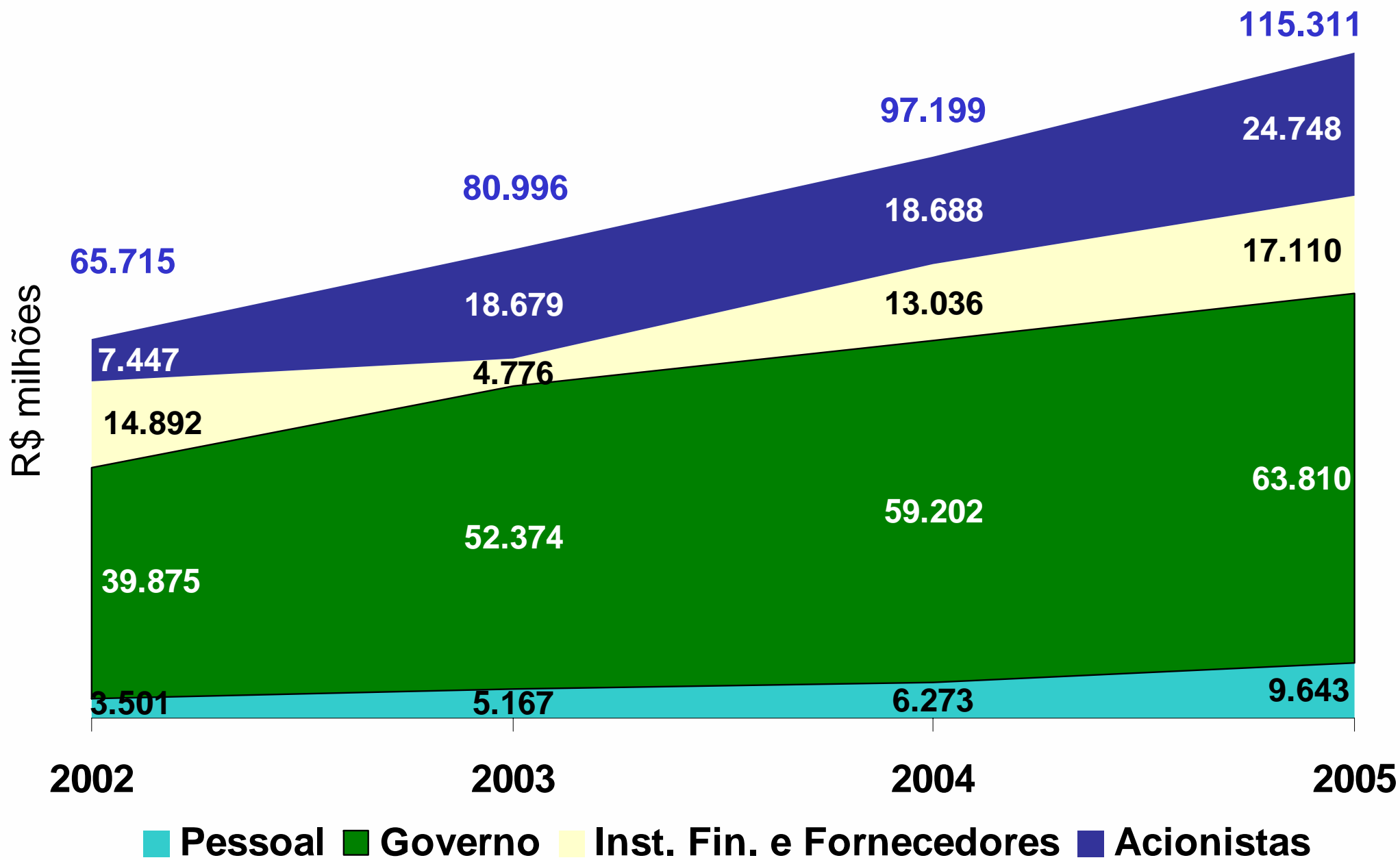
Relacionamento com as Comunidades

- O Processo Seletivo será desenvolvido em quatro etapas:
 - 1) Triagem Administrativa (eliminatório – formato)
 - 2) Triagem Técnica (pontuação por 3 analisadores, conforme critérios abaixo)
 - 3) Comissão de Seleção (membros Petrobras e Terceiro Setor)
 - 4) Conselho Deliberativo (membros Petrobras e Terceiro Setor)
- Critérios de Seleção para os Projetos
 - A. **Relação** com o modelo de ação proposto pelo Programa Petrobras Fome Zero
 - B. **Mérito**: Qual a importância do projeto para a comunidade envolvida.
 - C. **Sustentabilidade** do Projeto
 - D. **Participação da Comunidade** Envolvida
 - E. Potencial de Reaplicação e **Inovação e Tecnologia Social**
 - F. **Viabilidade** do Processo
 - G. **Impacto social**
 - H. **Natureza Sistêmica**: valor agregado dentro da rede de instituições
 - I. Visão da **Marca**: avaliar reconhecimento dos valores e atitude associados à Companhia.
 - J. Natureza **Estratégica** da Ação: capacidade de prever as variáveis e impactos diretos e indiretos introduzidos no contexto social pelas transformações que se pretende produzir
 - K. **Capacidade Gerencial** do Proponente
 - L. Relação **Custo-Eficiência**

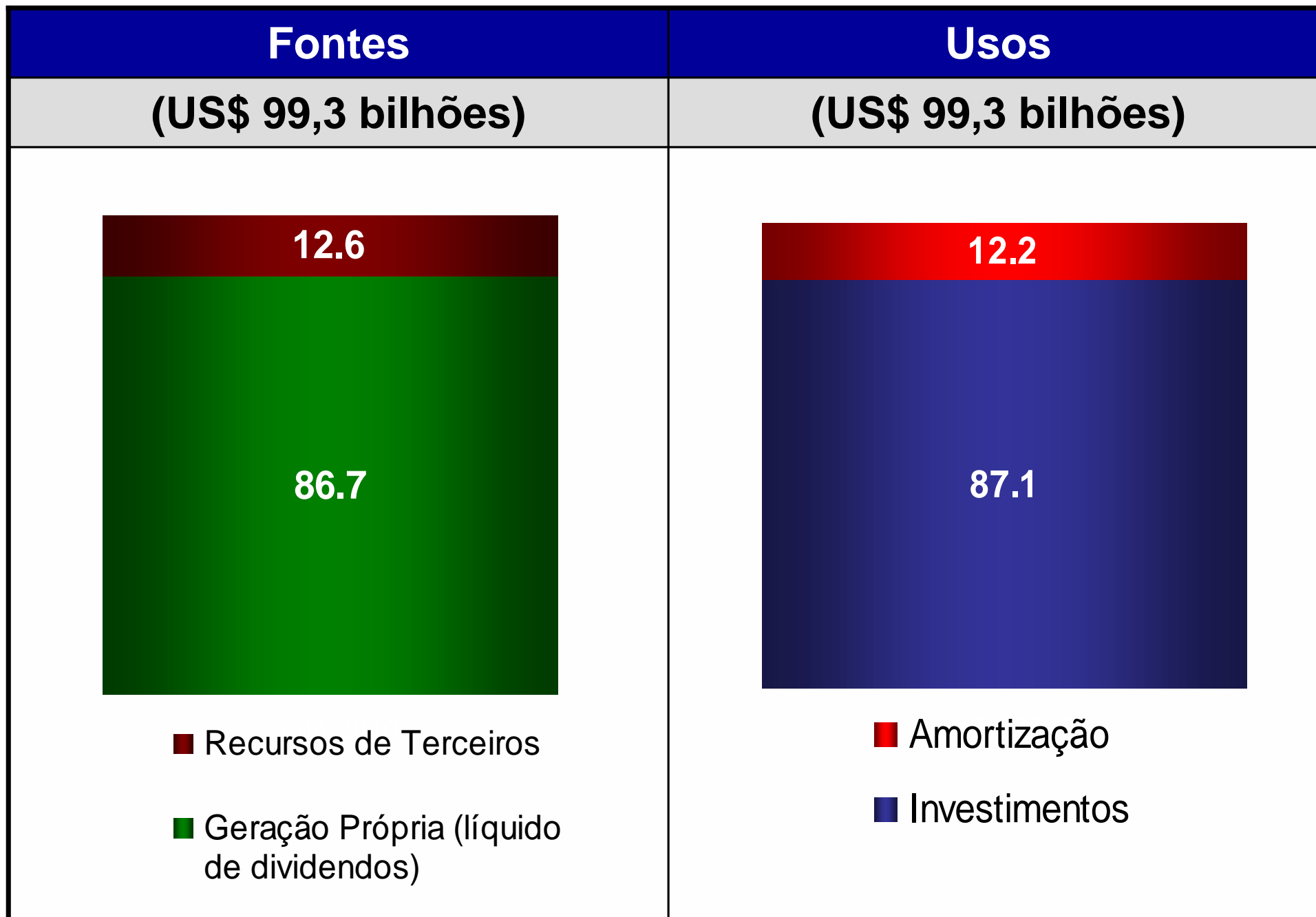
Relacionamento com as Comunidades

- Avaliação do Desempenho dos Projetos de Patrocínio:
 - à eficiência dos métodos e procedimentos empregados
 - mede o progresso na realização dos objetivos específicos;
 - identifica e mensura os aspectos ligados ao como fazer, o aproveitamento dos capacitandos (%),
 - o índice de freqüência e outros aspectos que considerar relevantes.
- Pesquisa de opinião junto às populações impactadas diretamente pelas atividades da Cia realizada no Brasil, Argentina, Bolívia e Colômbia. Mais de 12.000 pessoas serão entrevistadas.
- Outras Atividades de Relacionamento
 - Exercícios de Emergência Simulados
 - Programa de Visitas
 - Painéis Temáticos
 - Projetos Educacionais

Distribuição do Valor Adicionado 2002-2005

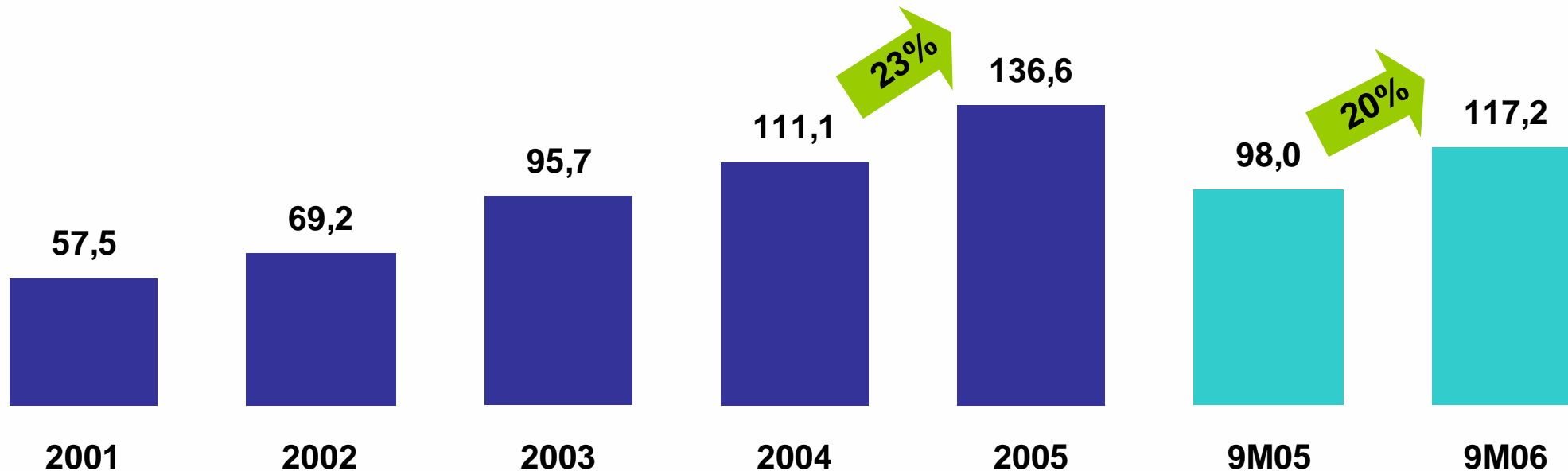


Maior parte a ser financiada por recursos próprios....

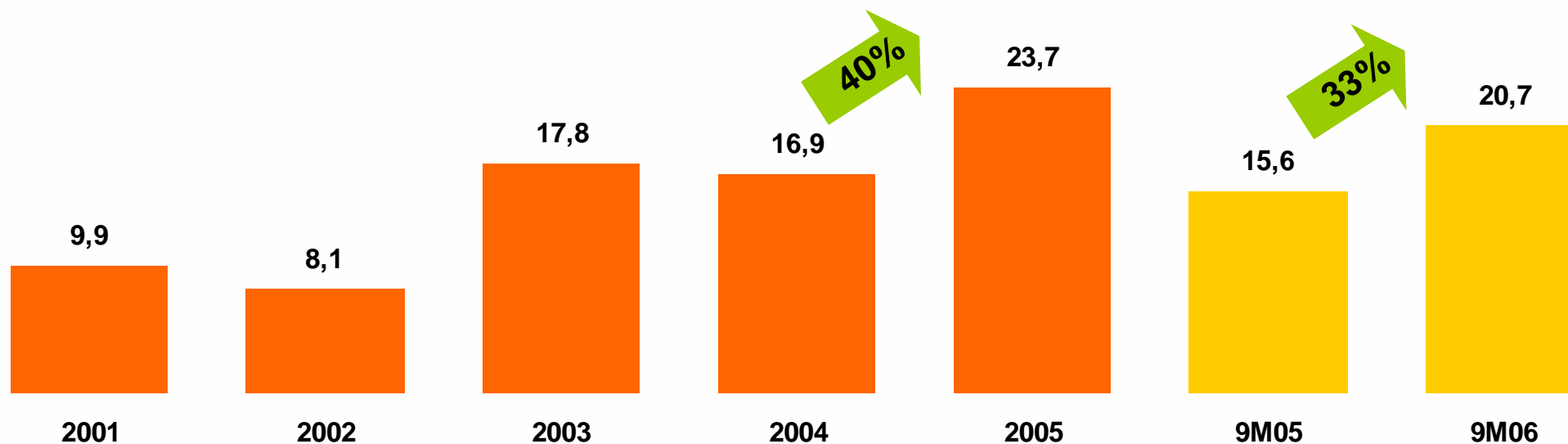


...graças aos excelentes resultados financeiros

Receita Operacional Líquida (R\$ bilhões)

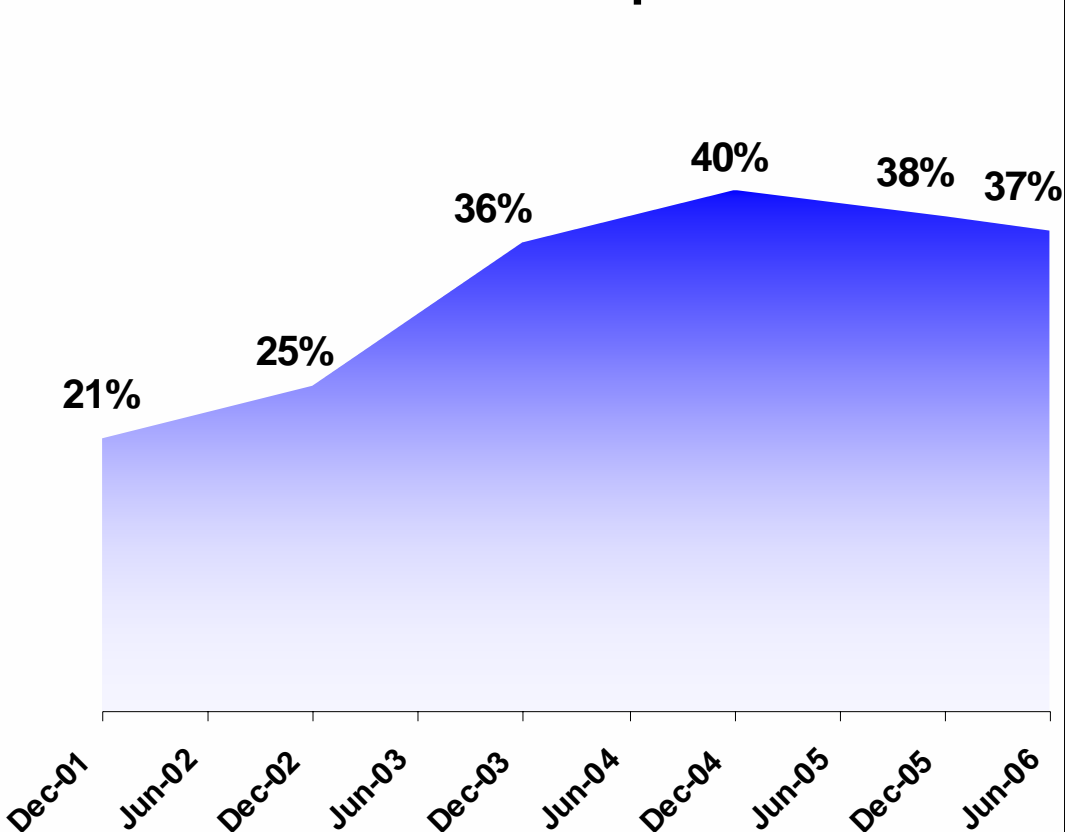


Lucro Líquido (R\$ bilhões)



Diversidade de fontes de financiamento (USGAAP)

% Mercado Capitais



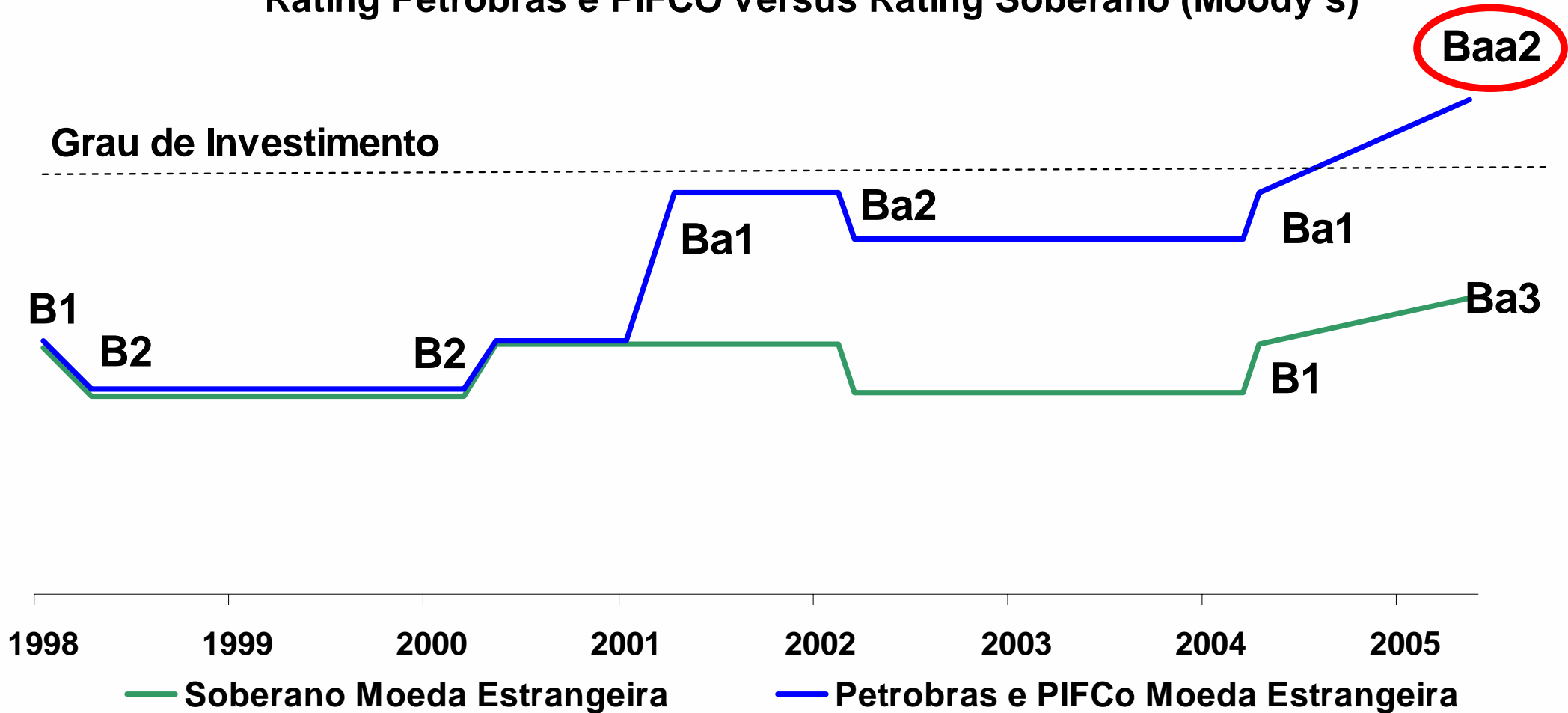
• **Maior acesso ao mercado de capitais**

Fontes de Financiamento

(US\$bn)	Dez-01	Dez-02	Dez-03	Dez-04	Dez-05	Jun-06
Dívida com Bancos Comerciais	1.9	1.3	2.6	1.9	2.4	2,5
Securitização	0.9	0.9	1.8	1.5	1.1	0,6
<i>Bonds</i> Internacionais	2.1	2.3	5.1	5.8	5.8	5,7
<i>Bonds</i> Locais	0.0	0.5	0.9	0.9	0.9	1,0
Plataformas/ <i>Sale Lease Back</i>	2.2	2.6	1.8	1.5	1.3	1,3
ECA's e agências multilaterais	1.3	1.2	1.8	1.7	1.5	1,6
<i>Project Finance</i>	3.8	4.0	5.9	5.7	6.0	5,5
BNDES	0.9	0.7	0.5	0.5	0.5	0,5
Outros	0.9	1.2	1.5	1.4	1.6	1,3
Dívida Total	14.0	14.7	21.9	20.9	21.1	19,9
Caixa e Aplicações Fin.	7.4	3.3	8.3	6.9	9.9	10.4
Dívida Líquida	6.6	11.4	13.6	14.0	11.2	9.5

Evolução do Rating

Rating Petrobras e PIFCO versus Rating Soberano (Moody's)



- Quatro níveis acima da classificação do risco soberano;
- Menor custo de capital, ampliando o desenvolvimento de novos projetos,
- Possibilidade de melhorar o retorno aos acionistas, aumentando a competitividade.

Principais destaques financeiros de 2006

- Inclusão no Dow Jones Sustainability Index



- Negociação das ações na Bolsa de Buenos Aires e inclusão no índice Merval;



- Emissões no mercado de renda fixa:

- Oferta de recompra de 5 séries de títulos da PIFCo;
 - Redução do nível de endividamento e simplificação do perfil de dívida;
 - Cancelados US\$ 1,215 milhões, sendo que US\$ 888 milhões recomprados;

- Emissão privada em yens (equivalentes a US\$ 300 milhões);



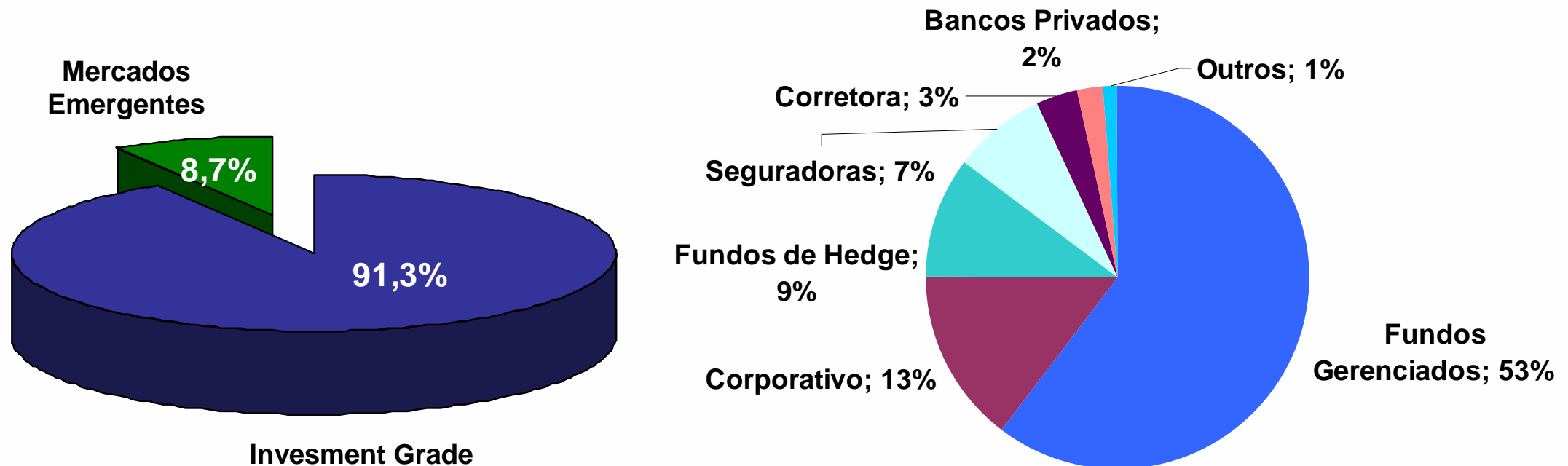
- Colocação privada;
- Cupom semi-anual de 2,15% a.a.;
- Prazo de vencimento de 10 anos (bullet);
- Garantia parcial do JBIC (Japan Bank for International Cooperation).

- Global Bond de US\$ 500 milhões com vencimento em 2016.

- Prazo: 10 anos;
- Valor: USD 500 milhões;
- Cupom: 6,125%;
- Preço: 99,557%.

Operações recentes: Emissão PIFCo (out/06) cont..

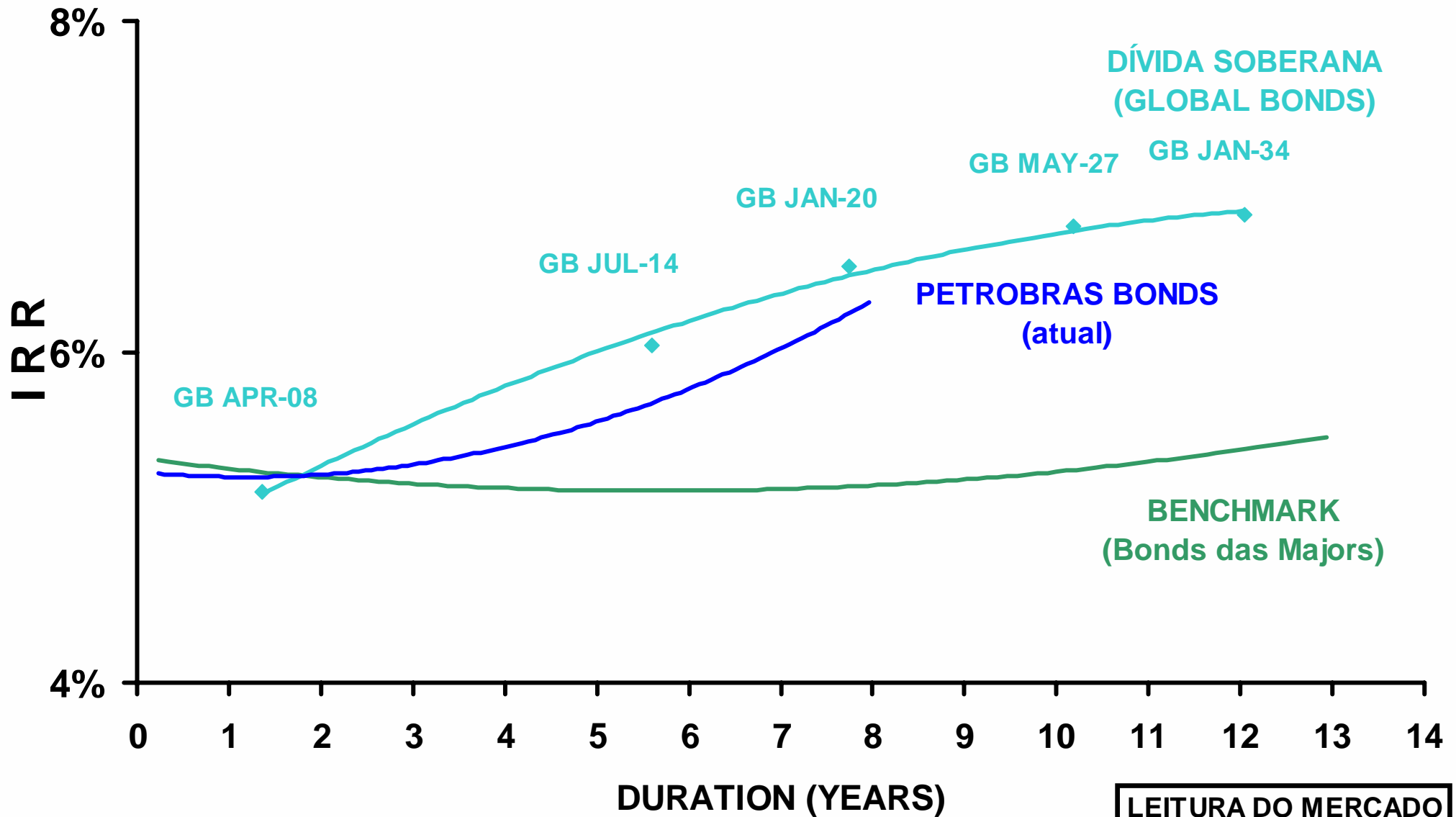
Primeira emissão após o recebimento de grau de investimento, propiciando o acesso a uma nova base de investidores no mercado de *high grade*.



A Companhia introduziu melhoras nas suas obrigações contratuais (*covenants*) para refletir o grau de investimento.

Evolução do Rendimento dos Títulos da Petrobras

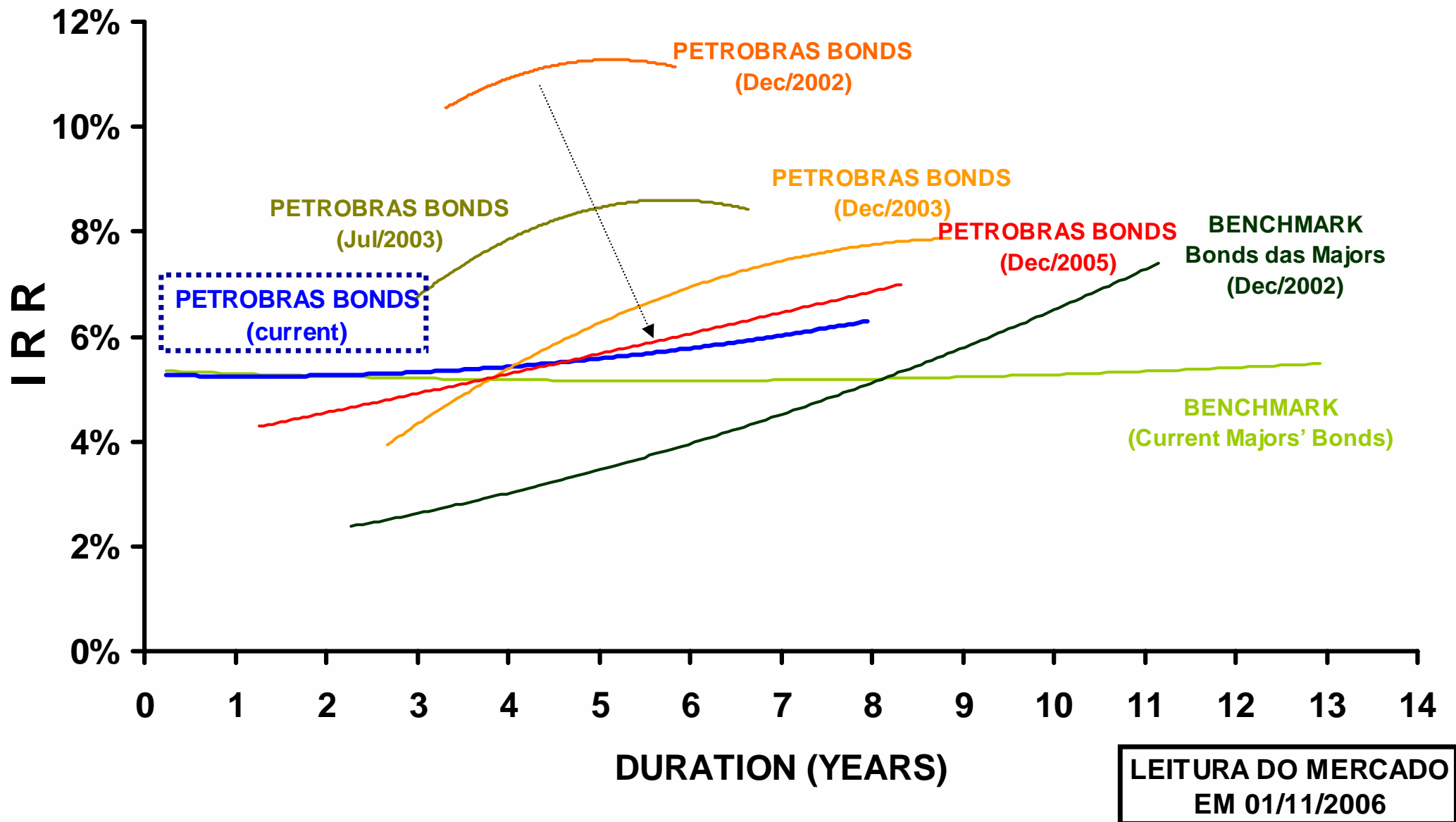
Petrobras x Brasil



LEITURA DO MERCADO
EM 01/11/2006

Evolução do Rendimento dos Títulos da Petrobras

Petrobras x Majors



Histórico de desempenho das ações – Petrobras X Ibovespa

31/Ago/2000

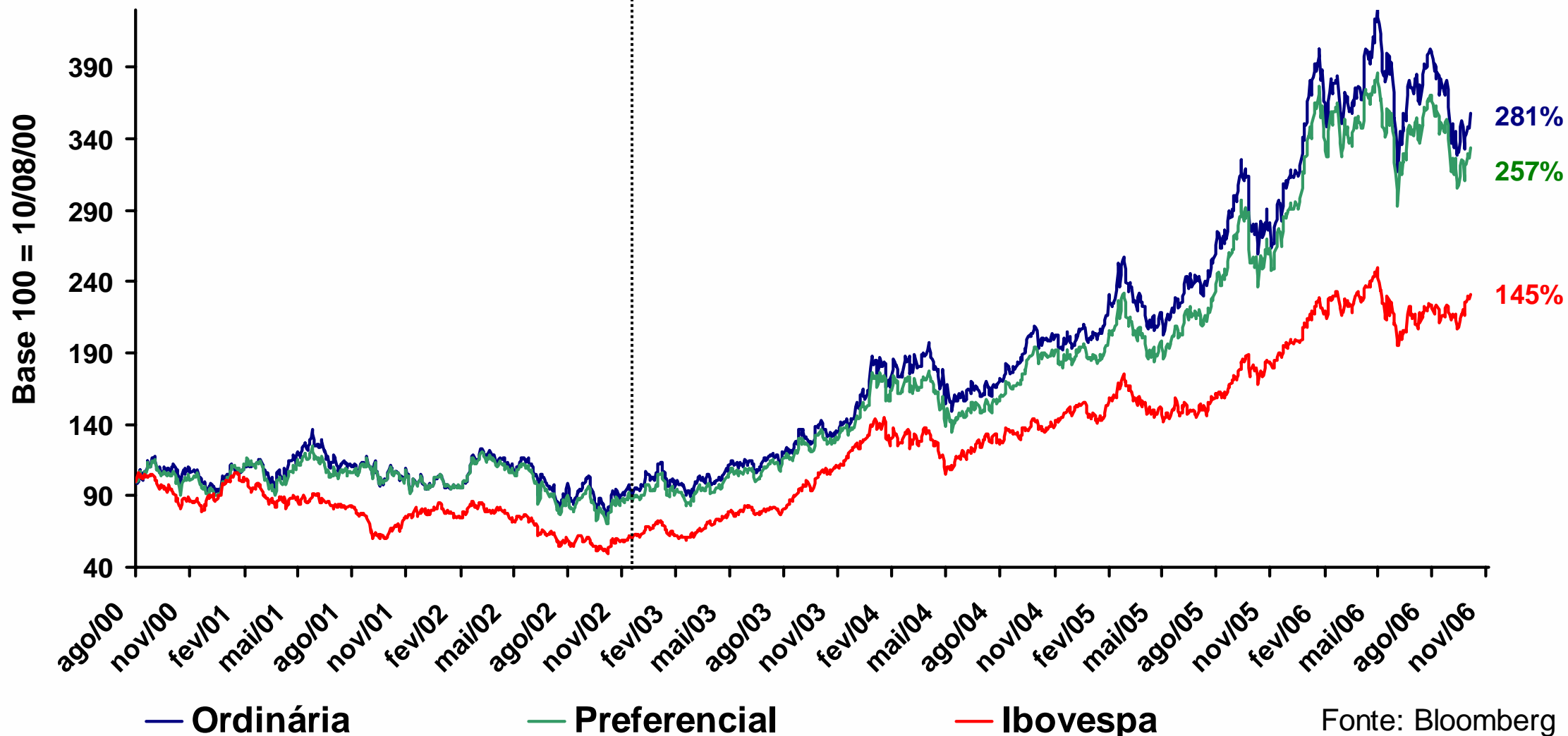
Valor de Mercado	R\$ 61,4 bi
Petr3	R\$ 14,41

31/Dez/2002

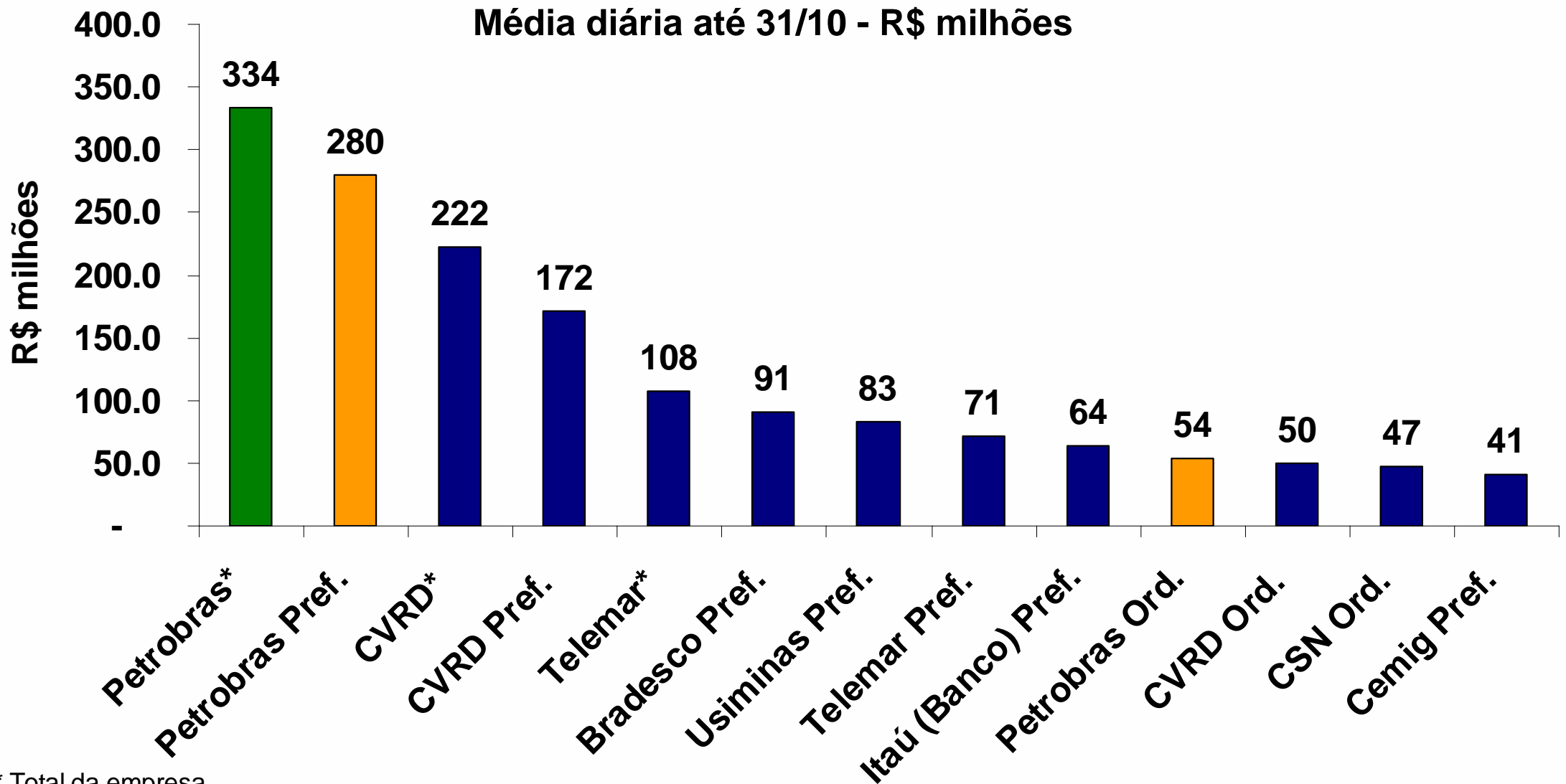
Valor de Mercado	R\$ 54,5 bi
Petr3	R\$ 13,20

14/Nov/2006

Valor de Mercado	R\$ 206,7 bi
Petr3	R\$ 48,99



Volume financeiro negociado com as Ações (Bovespa)



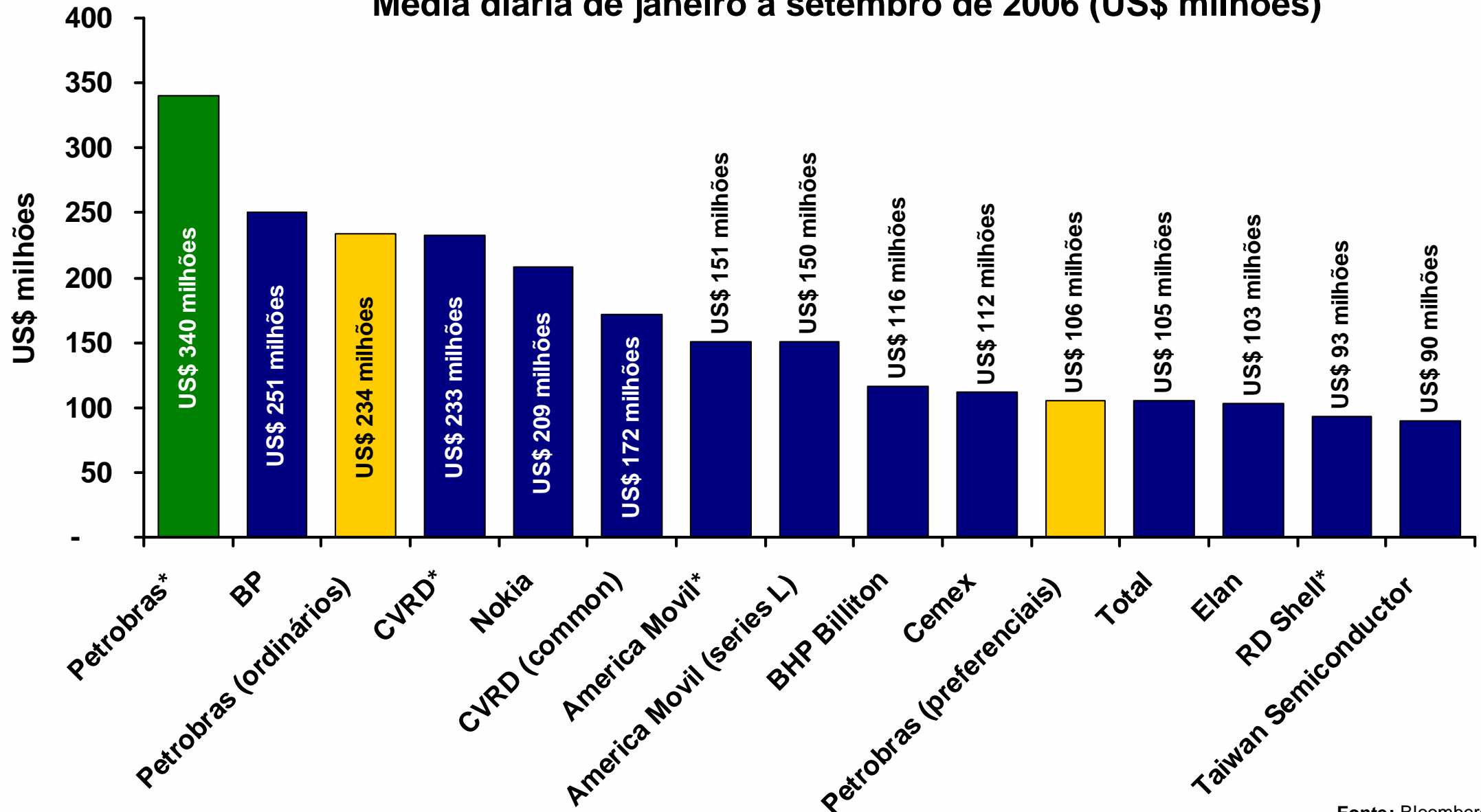
* Total da empresa.

Fonte: Bloomberg

- **Maior volume de negociações na Bovespa.**

Volume financeiro negociado com ADRs (NYSE)

Média diária de janeiro a setembro de 2006 (US\$ milhões)

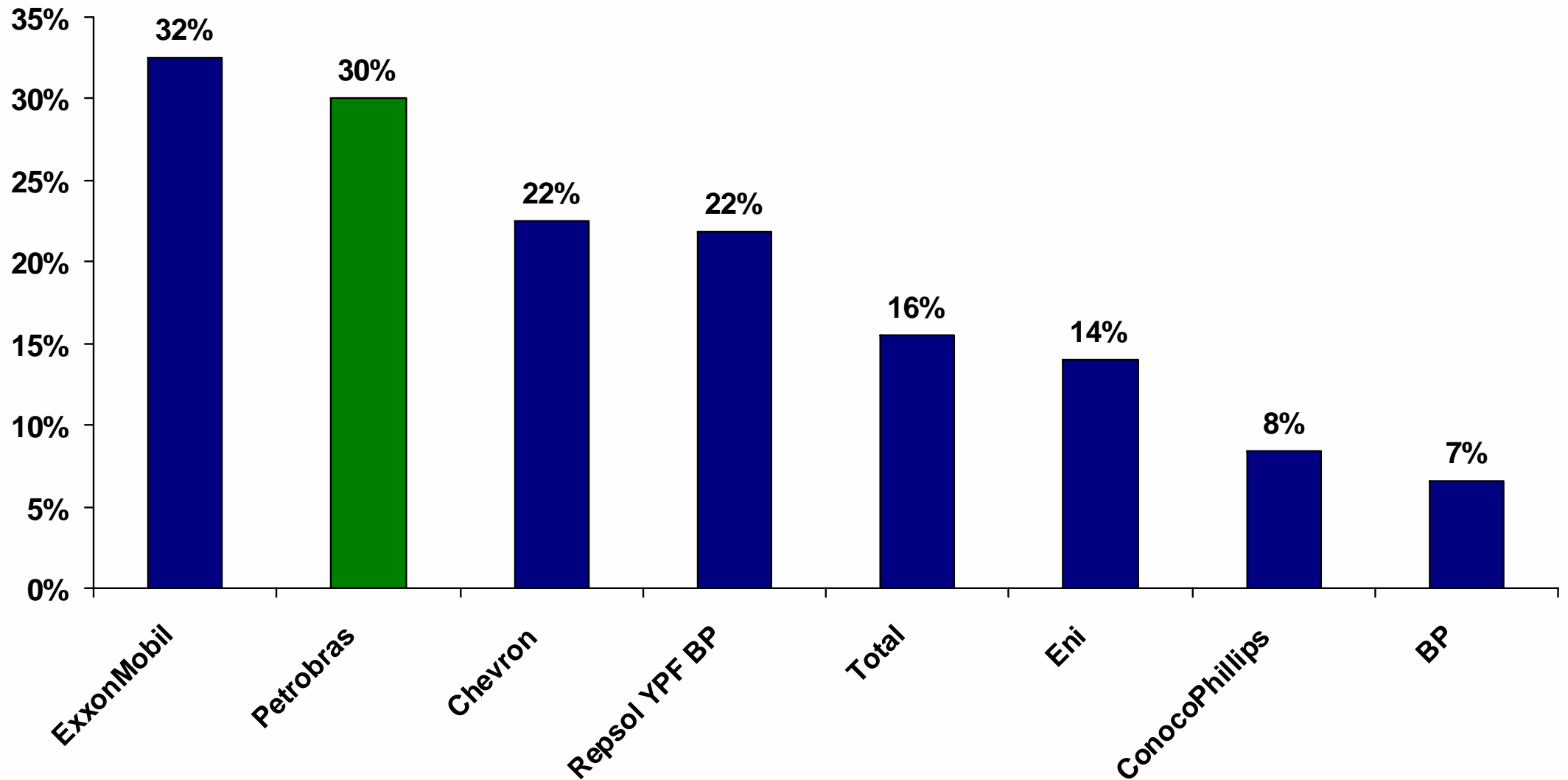


Fonte: Bloomberg

- Petrobras foi a ADR mais negociada nos 9M06.

* Total acumulado por todos os programas de ADR da empresa

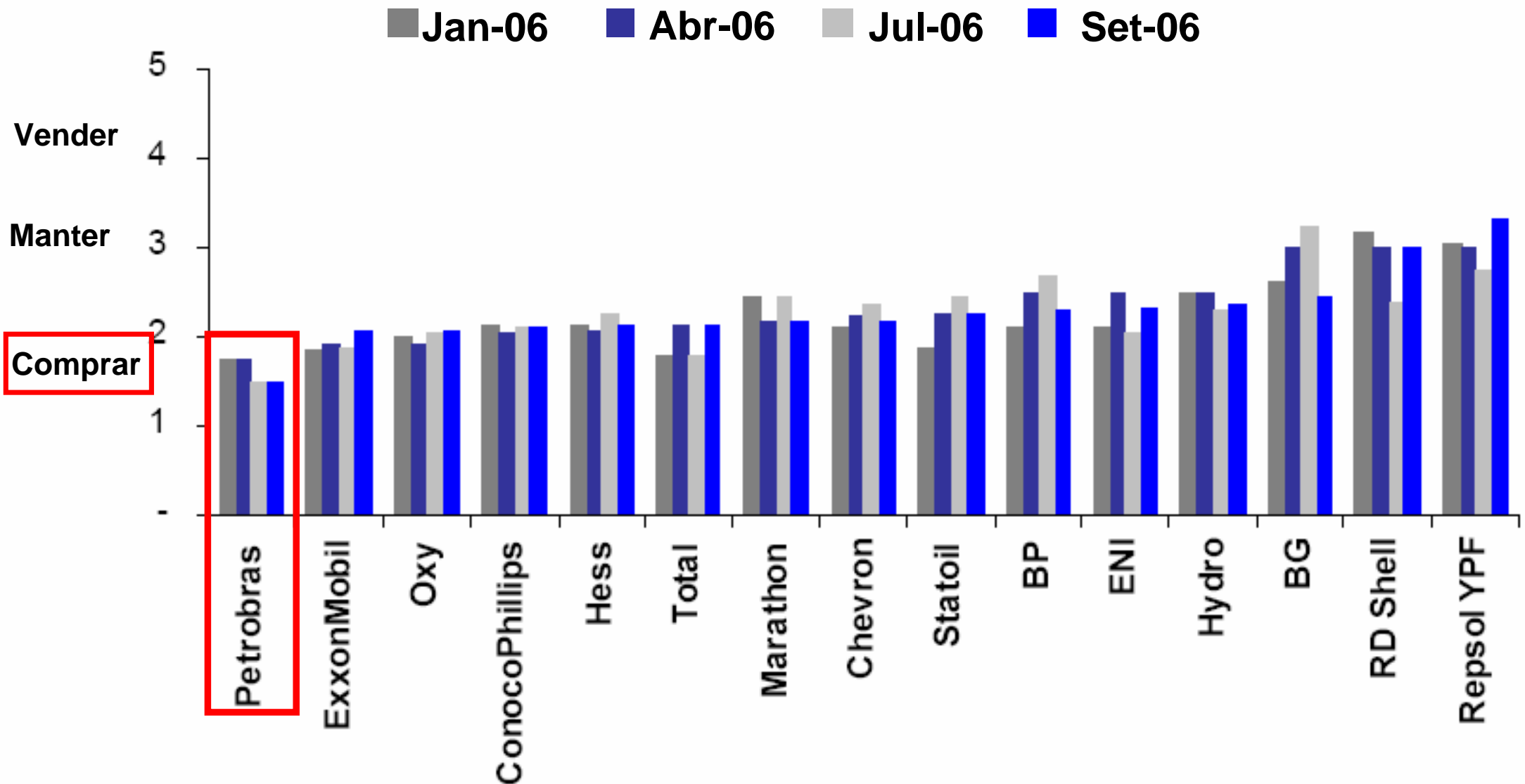
Variação dos Papéis em 2006* – Petrobras vs. Pares



*Até 10/10/2006

Fonte : Bloomberg

Média das Recomendações dos Analistas (Compra/Venda)



- Entre seus pares, a empresa que obteve a mais forte recomendação de compra;

SESSÃO DE PERGUNTAS E RESPOSTAS

Visite nosso website: www.petrobras.com.br/ri

Para mais informações favor contatar:

Petróleo Brasileiro S.A – PETROBRAS

Departamento de Relacionamento com Investidores

Raul Adalberto de Campos – Gerente Executivo

E-mail: petroinvest@petrobras.com.br

Av. República do Chile, 65 – 22º andar

20031-912 – Rio de Janeiro, RJ

(55-21) 3224-1510 / 3224-9947